





OSTATNÍ PRVKY_EXTERIÉR							
SOCIÁLNĚ ZDRAVOTNÍ KOMPLEX ČERVENÝ KOPEC							
pozn. 1: Všechny prvky budou vyvzorkovány a schváleny architektem							
OZN.	ILUSTRACE	POPIS	ROZMĚRY(mm)	MATERIÁL	POVRCHOVÁ ÚPRAVA	MNOŽSTVÍ	POZNÁMKA
OE01a		PARKOVÁ LAVIČKA S OPĚRADLEM A PODRUČKAMI	1800/755/840	ocelová, zinkovaná konstrukce z pásovin opatřena práškovým vypalovacím lakem. Sedák i opěradlo tvoří rošt z ocelových kulatin.	práškový vypalovací lak, RAL 7016 - antracitově šedá	23	prvky exteriéru jsou podrobně popsány ve Standardech – exteriér
OE01b		ODPADKOVÉ KOŠE	1100/510/290	Nosná zinkovaná ocelová kostra s opláštěním z ocelového zinkovaného plechu opatřeného nástřikem práškového vypalovacího laku. Dopředu výklopné uzamykatelné dveře, ve stříšce popelník. Vložená nádoba z pozinkovaného plechu. Kotvení do betonové patky na dlažbu.	práškový vypalovací lak, RAL 7016 - antracitově šedá	9	prvky exteriéru jsou podrobně popsány ve Standardech – exteriér
OE01c		ZAHRAZOVACÍ SLOUPEK	1000/d76	ocelová zinkovaná konstrukce ve tvaru válce, opatřená nástřikem práškového vypalovacího laku. Kotvení variantně pod dlažbu se skrytými šrouby.	práškový vypalovací lak, RAL 7016 - antracitově šedá	11	prvky exteriéru jsou podrobně popsány ve Standardech – exteriér
OE01d		STOJAN NA JÍZDNÍ KOLA	1050/600/60	Zinkovaná ocelová konstrukce opatřena nástřikem práškového vypalovacího laku. Kotvení pod dlažbu se skrytými šrouby.	práškový vypalovací lak, RAL 7016 - antracitově šedá	7	prvky exteriéru jsou podrobně popsány ve Standardech – exteriér